


# フレキシブルLEDビジョン

フレキシブルLEDビジョンとは自在に曲げて設置が可能なLEDビジョンです。平面なLEDビジョンには真似できないインパクトと表現の自由度が特徴です。多様なニーズに応えられる設計に加え、耐久性にも優れ、効率的な運用を実現します。



LEDUS Vision






「フレキシブルLEDディスプレイ」とは従来の液晶モニターとは異なりLEDパネルを角柱に局面をもたせディスプレイとすることも可能とし丸柱は局面に合わせてディスプレイにすることもできます。

近年、建築デザイン等でも取り入れられ次世代のLEDサイネージになります。

室内への環境光をも屈することなく高輝度で鮮やかな映像演出が可能になるため近年ではアパレルブランドショップ・スーパー・カーショールーム、商業施設で使われております。



★メンテナンスとサービスが簡単

ピッチ: P1.25/P1.56/P1.86/P2.0/P2.5/P3.07/P4

★曲面に最適

★フルフロントメンテナンス

全サイズ(320mm\*160mmサイズ)

★磁気キャビネット





# LEDUS Vision

1. キャビネットの材質は厚さ1.2mmの板金です。
2. 曲げやすいため、形状を作りやすく、モジュールのフィット感が向上し、シームレスなスプライシングの効果が得られます。
3. 曲面造形キャビネットは念入りに打合せの元にパートナー工場にて作成致します。

## ①コンテンツ制作・管理

ノートパソコン、スマホに専用アプリをインストールすれば簡単にコンテンツをサイネージに反映できます。



アップロード



## ②制御システム

デジタルサイネージ専用の制御システムはWi-Fi接続してスケジュール管理ができます。



## ③デジタルサイネージ

アップロードするだけで簡単に映像が流れます。



配信



LANケーブル



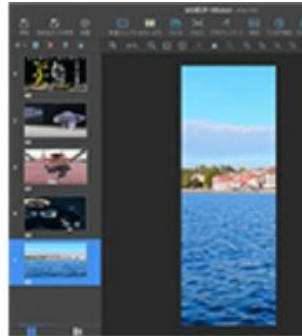
## スマホで簡単管理出来る手軽さ



### Android/iOS版

Windows版だけでなく、スマホ・タブレット等のAndroid/iOS版があるので手軽にコンテンツの更新が可能です。※一部機能は制限されます。

# モバイルでの管理イメージ



## ディスプレイ管理

ネットワークに接続されているディスプレイや、ディスプレイの輝度、電源などを操作できます。


## コンテンツ制作

動画、静止画を取り込み、テキストの打ち込みや放映順を並べ替えて様々な番組が作れます。

## スケジュール配信

無線LAN、有線LAN、USBを使いディスプレイに配信できます。Android/iOS版は無線LANのみ。





施工工事事例



# 屋内型LEDビジョン 導入事例

## 事例①

## 事例①

商品名:フレキシブルLEDビジョン

ピッチ:P2.5mm

サイズ:W1920×H1120mm

設置場所:北海道函館市 大手スーパー 様

工事一式金額:2,100,000円(税込)

## 事例②

商品名:フレキシブルLEDビジョン

ピッチ:P2mm

サイズ:W720×H1080mm

設置場所:広島県大手某商業施設 様

工事一式金額:1,420,000円(税込)

## 事例②

# PRODUCT LIST



## 安心の優良メーカー

弊社が業務提携しているパートナー工場（中国メーカー）は優良メーカー4社とタッグを組んでおり都内で日本法人もあり日々、日本国内でのクライアント様からの声を拾い商品改良を重ねより満足のいく商品を提供してまいります。

※弊社設置現場映像です。



## ご準備いただく費用

本体費用

+

共通費用

機材費用

配線・映像機器の費用  
(20～70万程度)

+

取付施工費

下地金物・高所作業車等  
含む

+

運送料

空輸(割高だが早い)  
船便(割安だが遅い)

※これらの共通費用はどの販売業者様も同じような費用感になる場合がほとんどです。「どの販売業者が安いのか」ということを考える場合には、気にするポイントではありません。

気にすべきポイントは、「LEDビジョン本体費用が販売業者によって大きく違う」というところです。LEDビジョン本体の費用は、1平方メートルあたりの単価が設定されていて、平方メートル数をかけることで計算します。