


屋内型LEDビジョン

屋内用のLEDビジョンは、近距離でみることを想定して作られているため、ピッチサイズが細かく綺麗な映像を楽しめます。

業界トップクラスのピッチ0.93 mmのLEDビジョンは国際的な場でも使用されるなど、信頼性の高い高精細のLEDビジョンを取り扱っています。



 LEDUS Vision






「屋内型LEDディスプレイ」とは従来の液晶モニターとは異なりLEDパネルの平面はもちろん角柱に局面をもたせディスプレイとすることも可能とし丸柱は局面に合わせてディスプレイにすることができます。

近年、建築デザイン等でも取り入れられ次世代のLEDサインエージになります。

室内への環境光をも届することなく高輝度で鮮やかな映像演出が可能になるため近年ではアパレルブランドショップ・スーパー・カーショールーム、商業施設で使われております。



★メンテナンスとサービスが簡単

ピッチ:P1.2 P1.5 P1.6 P1.8 P2.0 P2.5

★完璧な画面平坦性

★フルフロントメンテナンス

(320mm*160mmサイズのモジュール640mm×480mmサイズのキャビネット)

★磁気キャビネット




屋内用LEDモジュール

LEDUSVision 固定マウント HD LED ディスプレイ

①マグネット式でメンテナンスは誰でも出来る

②フロントメンテナンス(バックメンテナンス可)

③低消費電力



屋内型LED スタダードモデルBOX



バックメンテナンス用BOX

- メリット: 屋外空中での取付タイプですと足場や高所作業車を必要とせず内部からメンテが可能。
- デメリット: 既存の建物に取付には不向きとなります。



フロントメンテナンス用BOX

- メリット: 一般的に多いタイプで既存の下地があれば何処にでも取付が可能。
- デメリット: 地上から高さがある場合、足場・高所作業車等が必要になり都度、別なコストがかかる。

①コンテンツ制作・管理

ノートパソコン、スマホに専用アプリをインストールすれば簡単にコンテンツをサイネージに反映できます。



アップロード



②制御システム

デジタルサイネージ専用の制御システムはWi-Fi接続してスケジュール管理ができます。



配信



LANケーブル



③デジタルサイネージ

アップロードするだけで簡単に映像が流れます。



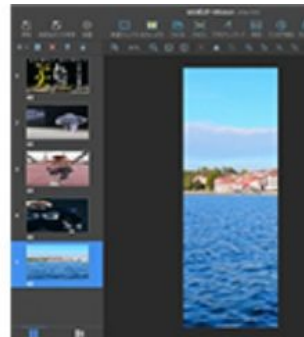
スマホで簡単管理出来る手軽さ



Android/iOS版

Windows版だけでなく、スマホ・タブレット等のAndroid/iOS版があるので手軽にコンテンツの更新が可能です。※一部機能は制限されます。

モバイルでの管理イメージ



ディスプレイ管理

ネットワークに接続されているディスプレイや、ディスプレイの輝度、電源などを操作できます。

コンテンツ制作

動画、静止画を取り込み、テキストの打ち込みや放映順を並べ替えて様々な番組が作れます。

スケジュール配信

無線LAN、有線LAN、USBを使いディスプレイに配信できます。Android/iOS版は無線LANのみ。

屋内型LEDビジョン 導入事例

事例①



事例①

商品名: 屋内用 フレキシブルLEDビジョン
ピッチ: P2.5mm
サイズ: W1920×H1120mm
設置場所: 北海道函館市 大手スーパー 様
工事一式金額: 1,300,000円(税込)

事例②

商品名: 屋内用 LEDビジョン
ピッチ: P3.91mm
サイズ: W1000×H1500mm
設置場所: 静岡県静岡市 某食肉メーカー 様
工事一式金額: 980,000円(税込)

事例③



事例③

商品名: 屋内床型用タッチセンサーLEDビジョン
ピッチ: P2.5mm
サイズ: W2000×H1500mm
設置場所: 愛知県長久手市某自動車メーカー研究所様
工事一式金額: 4,050,000円(税込)

事例②



屋内型LEDビジョン 導入事例②

事例④



事例④

商品名: 屋内用LEDビジョンGOB
ピッチ: P2.5mm
サイズ: W800×H480: W1120×480
設置場所: 大阪府泉佐野市 某空港内 様
工事一式金額: 1,030,000円(税込)

事例⑤



事例⑤

商品名: 屋内用LEDビジョン
ピッチ: P2.5mm
サイズ: W4640×H480×D320×4面
設置場所: 石川県金沢市 某店舗 様
工事一式金額: 1,800,000円(税込)

PRODUCT LIST



安心の優良メーカー

弊社が業務提携しているパートナー工場（中国メーカー）は優良メーカー4社とタッグを組んでおり都内で日本法人もあり日々、日本国内でのクライアント様からの声を拾い商品改良を重ねより満足のいく商品を提供してまいります。

※弊社設置現場映像です。



ご準備いただく費用

本体費用

+

共通費用

機材費用

配線・映像機器の費用
(20～70万程度)

+

取付施工費

下地金物・高所作業車等
含む

+

運送料

空輸(割高だが早い)
船便(割安だが遅い)

※これらの共通費用はどの販売業者様も同じような費用感になる場合がほとんどです。「どの販売業者が安いのか」ということを考える場合には、気にするポイントではありません。

気にすべきポイントは、「LEDビジョン本体費用が販売業者によって大きく違う」というところです。LEDビジョン本体の費用は、1平方メートルあたりの単価が設定されていて、平方メートル数をかけることで計算します。